


FA7695

Vannhydraulisk styrt ventil, DN50-600, PN16/10, flenser.



Beskrivelse

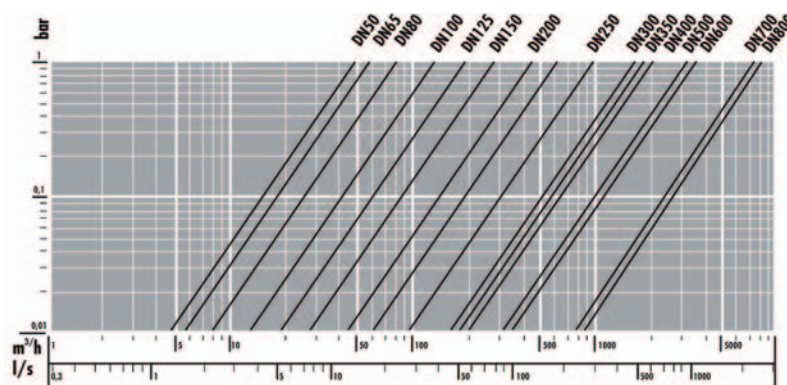
- Vannhydraulisk system for vandndistribusjon.
- Trykk, mengde, nivå m.m. styres helt uten strøm.
- Kan erstatte tradisjonelle regulerventiler
- Byggelengde ihht ISO 3202 F1.

Alternativ

- Stempel med V-post.
- Fjernstyrt ventilfunksjon
- Håndmanøver
- PN25-PN40
- Trykkområde 1-13 bar.

Trykkfallsdiagram

NB! Ta hensyn til gjeldende normer.



Material

DN	50	65	80	100	125	150	200	250	300	350	400	500	600	700	800
Hus i seigjern GS400-15	*	*	*	*	*	*	*	*	*	*	*	*	*	*	*
Stempel i epoxymalt stål	*	*	*	*	*	*	*	*	*	*	*	*	*	*	*
Membran i Nylonforsterket NBR	*	*	*	*	*	*	*	*	*	*	*	*	*	*	*
Aksling i rustfritt AISI304	*	*	*	*	*	*	*	*	*	*	*	*	*	*	*
Tetninger i NBR	*	*	*	*	*	*	*	*	*	*	*	*	*	*	*
Membranholder i rustfritt AISI304	*	*	*	*	*	*	*	*	*	*	*	*	*	*	*
Bunnlagring i messing	*	*	*	*	*	*	*	*	*	*	*	*	*	*	*

(* inngår)

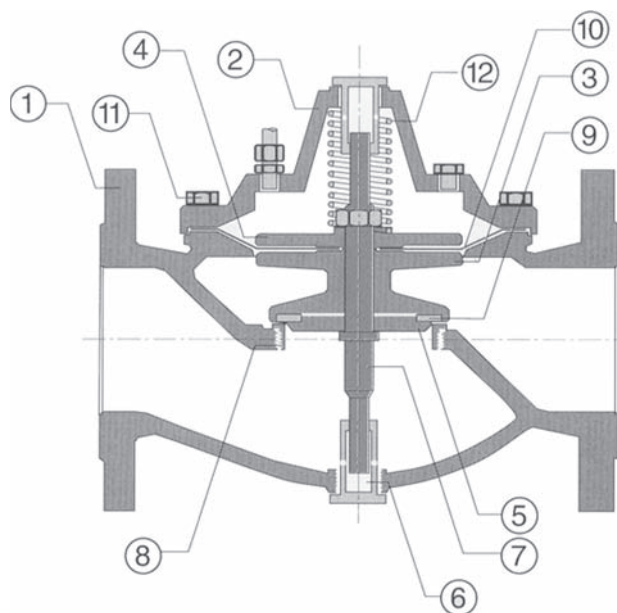
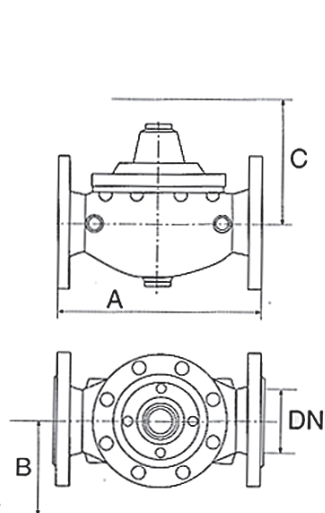
Tekniske Data

DN	50	65	80	100	125	150	200	250	300	350	400	500	600	700	800
Trykkklasse PN	16	16	16	16	16	16	10	10	10	10	10	10	10	10	10
Maks temperatur +80°C	*	*	*	*	*	*	*	*	*	*	*	*	*	*	*
Kvs-verdi m ³ /h	51	57	82	138	193	277	473	957	1518	1610	1970	3080	3575	6900	8100
Trykkområde 0,5-7 bar	*	*	*	*	*	*	*	*	*	*	*	*	*	*	*

Ventilene er trykktestet med 1,5 bar i åpen posisjon og 1,1 bar i lukket posisjon.

(* inngår)

Målskisse



Detaljliste

1. Hus
2. Overdel
3. Stempel
4. Membranholder
5. Tetningsholder
6. Spindelstyring
7. Spindel
8. Tetningsflate
9. Tetning
10. Membran
11. Skruer
12. Fjær

DN	50	65	80	100	125	150	200	250	300	400	500	600
A (byggelengde)	230	290	310	350	400	480	600	730	850	1100	1250	1450
B (med pilotkrets)	170	180	200	210	230	250	280	300	340	380	450	480
C (uten pilotkrets)	220	250	280	310	380	420	520	600	740	860	980	1050
Vekt i kg	18	20	26	35	48	85	115	140	420	800	950	1350

Merking

Ventilene er merket med strømningsretning, DN, PN og materiale.

Montasje

Ventilene skal monteres i horisontal ledning med overdel oppover.

Foran ventilen skal smussfilter installeres samt avstengingsventiler foran og etter.

Manual

Kan få etter ønske.

Overnevnte informasjon er etter vår kunnskap korrekt, men vi forbeholder oss retten til endringer uten nærmere varsel.



Adresse/Address
Fagerberg Norge AS
Pancoveien 28
1624 Gressvik

Telefon/Telephone
+ 47 69 35 55 30
Telefax/Telecopy
+ 47 69 35 55 31

E-post/E-mail
post@fagerberg.no
Hjemmeside/Web-site
www.fagerberg.no

Bakonto/Bankaccount
5183.05.40869
Foretaksnr./Reg.No.
NO 856 326 942 MVA

